



**Suivi des stagiaires du service public de formation neuf mois après la sortie
de formation (Phase 2) – 2000/2001 –**

Novembre 2002



Formations du Service Public de Formation : sport et animation

Enquête Phase 2 « 9 mois après la fin de la formation » envoyée aux stagiaires par courrier

158 stagiaires sur 259 ont répondu au questionnaire, soit un taux de retour de 61 %

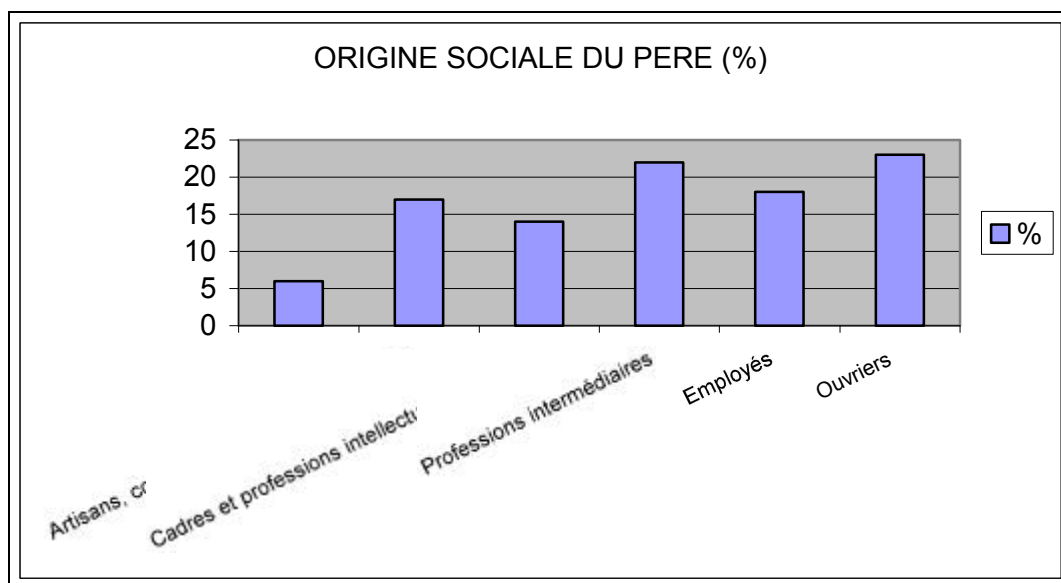
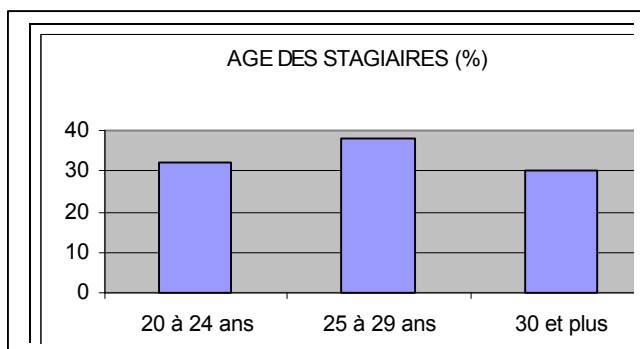
Avec un taux de retour de 61 % (158 individus), la Phase 2 de l'enquête insertion reste très satisfaisante par rapport à la moyenne des enquêtes du même type qui se situe autour de 30 % de retour.

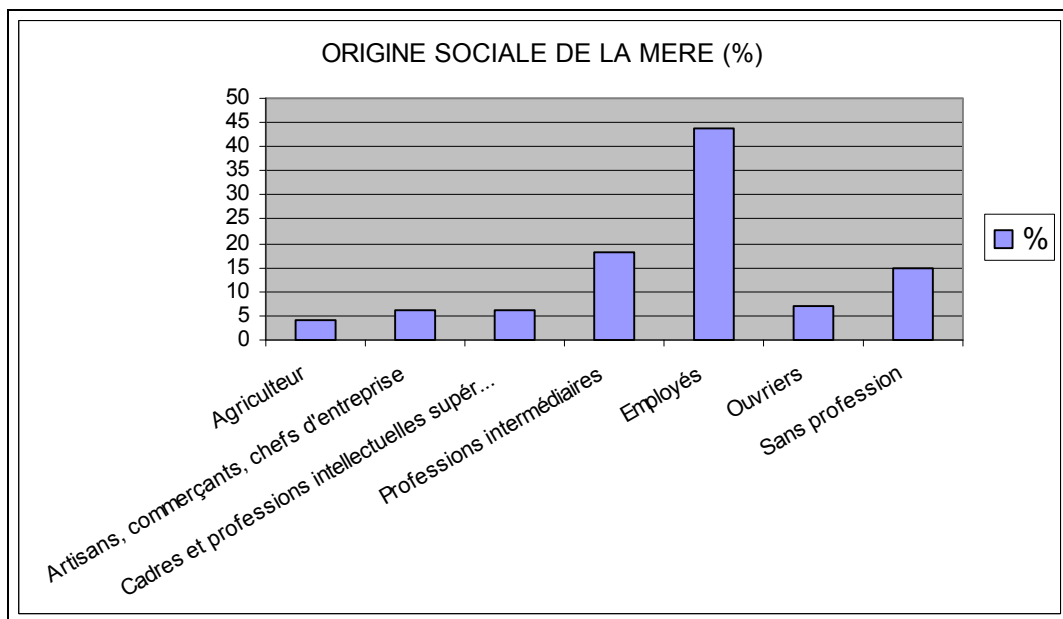
I. Profil de la population

La population enquêtée neuf mois après leur sortie de formation est à large dominante masculine (71 %), relativement jeune puisque 75 % ont entre 20-30 ans (dont 41 % entre 20-25 ans). Pour un peu plus de la moitié ils vivent en couple mais sans enfants pour 70 % d'entre eux.

L'origine sociale des diplômés est pour le père relativement dispersée, les ouvriers représentant 23 % de la population, les professions intermédiaires 22 % et les employés

18 %, alors que l'origine socioprofessionnelle de la mère est plus concentrée sur les employés qui représentent 44 % de la population.



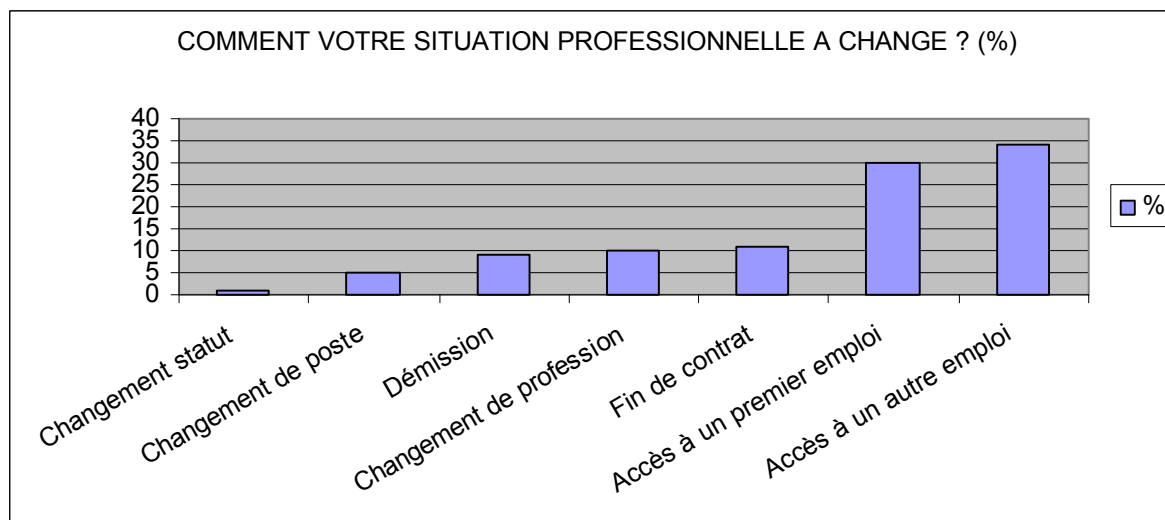


Les individus sont à 95 % diplômés. C'est le football qui est la spécialité la plus représentée avec 23 % des diplômes délivrés, suivi du Tronc Commun BEES 2 (13 %), puis du BEESAN (18 %), la répartition des autres diplômes est très éparpillée.

II. La situation professionnelle

Une situation professionnelle qui a changé pour moins de la moitié d'entre eux

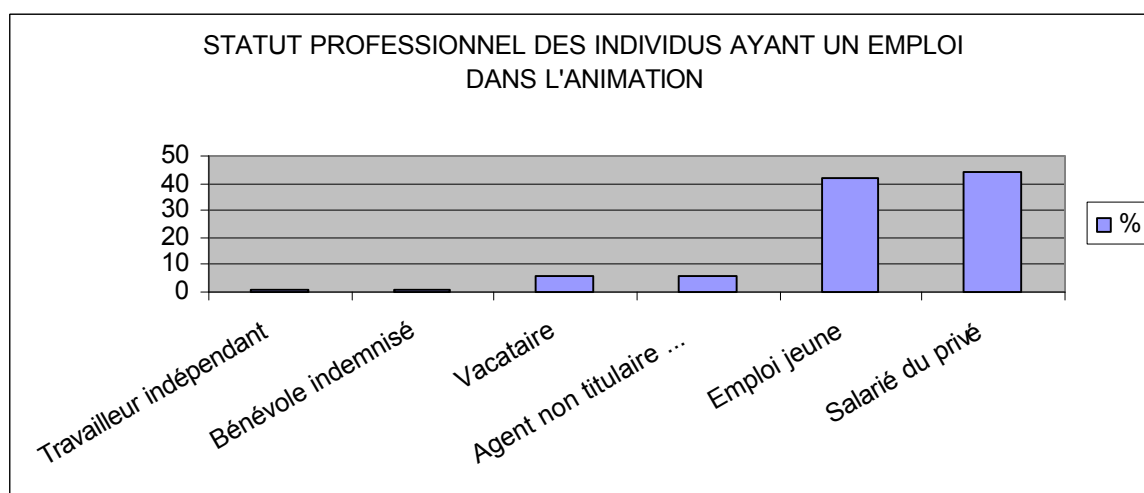
A la question concernant le changement de situation professionnelle, un peu plus de 45 % répondent positivement. Parmi ceux-ci (78 individus), c'est l'accès à un autre emploi (35 % des réponses), puis l'accès à un premier emploi (30 % des réponses) suivi d'une fin de contrat (11 % des réponses) qui a le plus souvent induit cette modification de situation.



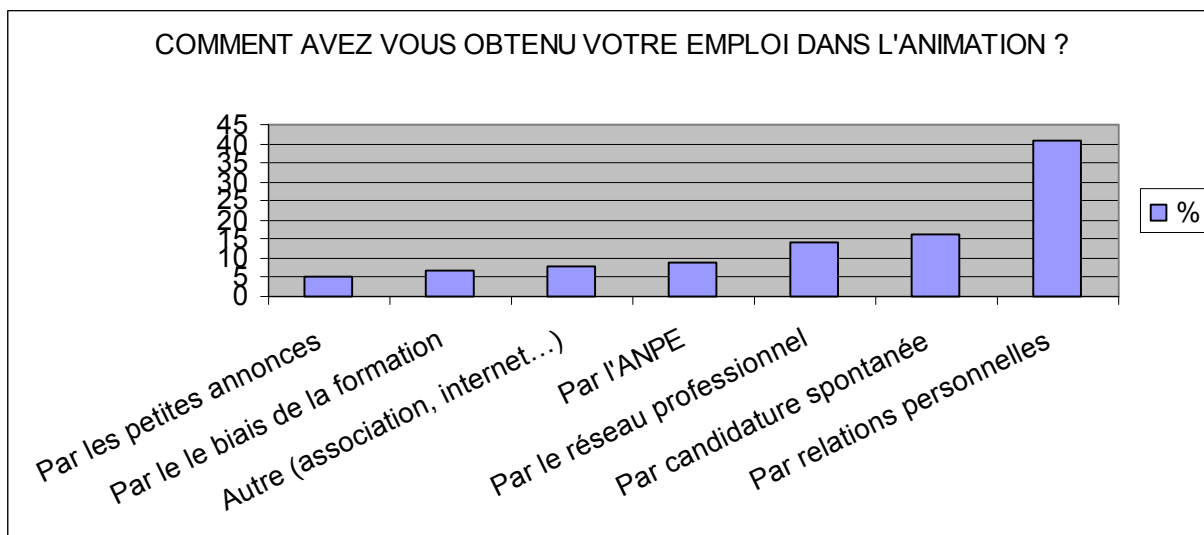
Les individus pour qui la situation professionnelle reste inchangée (86 individus) déclarent majoritairement avoir un emploi satisfaisant (49 % des réponses), ou être à la recherche d'un autre emploi (39 % des réponses). Seulement 6 stagiaires se déclarent être à la recherche d'un emploi.

Des emplois d'éducateurs sportifs à forte proportion d'emploi jeunes

Ceux qui sont en emploi au moment de l'enquête travaillent majoritairement dans l'animation (86 % des réponses), le plus souvent comme éducateur sportif (64 % des réponses), à part quasi équivalente dans leur statut entre salarié du privé (44 % des réponses) et salarié sous contrat emploi jeune (41 % des réponses).



Comme on le sait à travers d'autres études, les individus dans l'univers de l'animation sportive passent peu par le biais traditionnel de recherche d'emploi, tel l'ANPE et les petites annonces, au profit de logiques de réseaux. En effet, 2/3 des individus ont obtenu un emploi par les relations personnelles, le réseau professionnel ou encore la formation, alors que l'ANPE ne représente que 9 % des réponses. A titre indicatif vu le faible effectif (29 individus), ceux qui sont en emploi dans un secteur autre que l'animation, ont trouvé un emploi par le réseau relationnel pour la moitié d'entre eux, confirmant l'importance de cet aspect dans le secteur sportif.

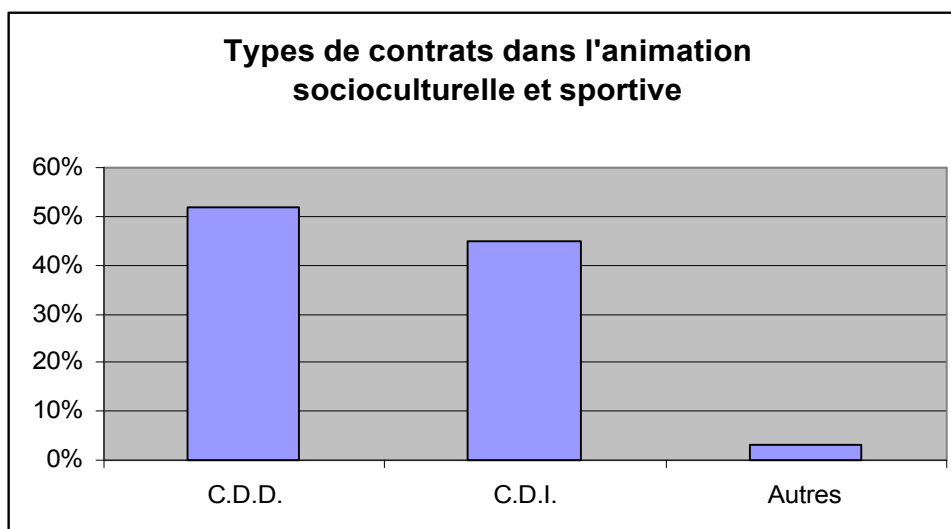


Un secteur d'emploi à dominante associative et à forte proportion de CDD

L'employeur unique est la situation la plus courante (78 %), 13 % ont deux employeurs, 9 % trois ou plus. Ceux-ci ont un statut associatif à plus de 2/3, largement dans le secteur sportif.

D'une part, les types de contrats sont pour 71 % d'entre eux à temps plein (CDD et CDI confondus), c'est-à-dire une proportion inférieure mais proche de la moyenne nationale (77 %). D'autre part, 80 % des individus ont un contrat au moins supérieur à un ½ temps. Cependant, dans le même temps 52 % des individus sont en CDD, alors que le taux moyen de CDD en France est d'environ 10 %, ce qui induit de vraisemblables situations de précarité.

Il reste difficile d'appréhender la nature exacte de l'emploi des individus dans le secteur de l'animation qui dépend étroitement du mode de calcul, comme nous le montrent les données suivantes. De plus, ce mode d'appréhension (questionnaire) ne nous permet pas de savoir si les individus accumulent une succession de CDD, ou si ces CDD ne sont qu'occasionnels (période touristiques, vacances scolaires).



55 % des individus déclarent un salaire entre 611 € et 1219 € (4000-8000 Frs), ce qui correspond aux niveaux de salaires déclarés depuis le début de l'enquête.

Le niveau de rémunération reste d'une lecture difficile comme cela a été constaté les années précédentes. En effet, d'une part 28 % des individus déclarent refuser de répondre à cette question ou ne pas connaître leur salaire. Est-ce dû à une méconnaissance du niveau de revenu vu la complexité de l'emploi dans ce secteur (saisonnalité, succession de contrat etc.), ou à un désir de cacher des revenus en partie tirés d'activités illégales ? D'autre part, même si lors de la rédaction du questionnaire toutes les solutions ont été envisagées pour saisir les niveaux de rémunération au plus juste, il n'en reste pas moins que tout le monde ne fait pas la distinction entre un salaire brut et un salaire net, de plus tous ne sont pas en mesure de savoir précisément combien ils gagnent en moyenne par an.

III Données statistiques

Age de la population

AGE	%	Effectif
20 à 24 ans	32	51
25 à 29 ans	38	60
30 et plus	30	47
TOTAL	100	158

Origine sociale du père

	%	Effectif
Agriculteur	6	8
Artisans, commerçants, chefs d'entreprise	17	24
Cadres et professions intellectuelles supérieures	14	20
Professions intermédiaires	22	30
Employés	18	26
Ouvriers	23	33
TOTAL	100	141
Non réponse		17

Origine sociale de la mère

	%	Effectif
Agriculteur	4	6
Artisans, commerçants, chefs d'entreprise	6	8
Cadres et professions intellectuelles supérieures	6	8
Professions intermédiaires	18	24
Employés	44	59
Ouvriers	7	9
Sans profession	15	20
TOTAL	100	134
Non réponse		24

Votre situation professionnelle a-t-elle changé depuis votre sortie de formation ?

	%	Effectif
Oui	45	71
Non	50	79
oui et non	5	7
TOTAL	100	157
Non réponse		1

Comment votre situation professionnelle a-t-elle changé ?

	%	Effectif
Changement statut	1	1
Changement de poste	5	5
Démission	9	9
Changement de profession	10	10
Fin de contrat	11	11
Accès à un premier emploi	30	31
Accès à un autre emploi	34	36
TOTAL	100	103rép/78ind*
Non réponse		80

* Réponses multiples (103 réponses pour 78 individus)

Pourquoi n'a-t-elle pas changé ?

	%	Effectif
J'occupe un emploi et ma situation me satisfait	49	42
J'occupe un emploi mais j'en recherche un autre	35	30
Je suis sans emploi pour des raisons personnelles	2	2
Je suis à la recherche d'un emploi	7	6
Autre situation	7	6
TOTAL	100	86
Non réponse		72

Vous occupez un emploi

	%	Effectif
dans l'animation	83	125
hors animation	14	21
dans et hors animation	3	4
TOTAL	100	150
Non réponse		8

Statut professionnel des individus ayant un emploi dans l'animation

	%	Effectif
Travailleur indépendant	1	2
Bénévole indemnisé	1	2
Vacataire	6	8
Agent non titulaire Etat et Coll. territoriales	6	8
Emploi jeune	42	56
Salarié du privé	44	59
TOTAL	100	135 rép/129 ind*
Non réponse		29

* Réponses multiples (135 réponses pour 129 individus)

Nombre d'employeurs dans l'animation

	%	Effectif
un employeur	77	97
deux employeurs	13	16
trois et plus	10	13
TOTAL	100	126
Non réponse		32

Comment avez-vous obtenu votre emploi dans l'animation ?

	%	Effectif
Par les petites annonces	5	8
Par le biais de la formation	7	11
Autre (association, internet...)	8	13
Par l'ANPE	9	14
Par le réseau professionnel	14	22
Par candidature spontanée	16	26
Par relations personnelles	41	64
TOTAL	100	158rép/129ind*
Non réponse		32

* Réponses multiples (158 réponses pour 129 individus)

Statut des employeurs dans l'animation

STATUT	% 1er employeur	Effectif 1er employeur	% 2ème employeur	Effectif 2ème employeur	% 3ème employeur	Effectif 3ème employeur
Vous-même	1%	1				
Service public de l'Etat	7%	9	11%	3		
Collectivité territoriale	12%	15	14%	4	25%	3
Entreprise privée	17%	22	11%	3	8%	1
Association	63%	79	64%	18	67%	67
TOTAL	100%	126	100%	28	100%	12
Non réponse		32		130		146

Nature du premier emploi dans l'animation

	%	Effectif
C.D.D. mi-temps	2%	2
C.D.I. inférieur à mi-temps	3%	4
C.D.I. mi-temps	3%	4
Autre (vacataire...)	3%	4
C.D.D. supérieur à mi-temps	4%	5
C.D.I. supérieur à mi-temps	5%	7
C.D.D. inférieur à mi-temps	9%	11
C.D.I. temps plein	33%	42
C.D.D. temps plein	38%	48
TOTAL	100%	127
Non réponse		31

Données par type de contrat

	%	Effectif
C.D.D.	52%	66
C.D.I.	45%	57
Autres	3%	4
TOTAL	100%	127
Non réponse		31

Temps travaillé

	%	Effectif
Supérieur à mi-temps	80%	102
Mi-temps ou moins	17%	21
Vacataire	3%	4
TOTAL	100%	127
Non réponse		31

Salaire des individus ayant un emploi dans l'animation

	%	Effectif
moins de 457 euros	2%	2
458 à 610 euros	2%	2
611 à 915 euros	19%	24
916 à 1219 euros	36%	45
1220 à 1524 euros	13%	16
1525 euros et plus	1%	1
je ne sais pas	7%	9
je refus de répondre	21%	26
TOTAL	100%	125
Non réponse		33



SUIVI DES STAGIAIRES DU SERVICE PUBLIC DE FORMATION

9 MOIS APRES LA FORMATION (PHASE 2) - 2000-2001



Septembre 2002

SUIVI DES STAGIAIRES DU S.P.F. 2000/2001 - PHASE 2

	VOUS ETES																									
	SPORT																				ANIMATION					
	T.C. BE 2		FOOT		BEESAN		BASKET		VOILE		METIERS FORME		BEATEP/BEESAPT Aide Educateur		BEATEP/BEESAPT Emploi jeune		B.E. 2 JUDO		SUIVI PROFESSIONNEL		BE 1 EQUITATION		DEFA		TOTAUX	
	Effectif	%	Effectif	%	Effectif	%	Effectif	%	Effectif	%	Effectif	%	Effectif	%	Effectif	%	Effectif	%	Effectif	%	Effectif	%	Effectif	%	Effectif	%
Un homme	17	81%	36	100%	11	65%	8	80%	10	91%	2	12%	5	50%	6	86%	4	80%	3	60%	5	45%	6	67%	113	72%
Une femme	4	19%			6	35%	2	20%	1	9%	14	88%	5	50%	1	14%	1	20%	2	40%	6	55%	3	33%	4500%	28%
TOTAUX	21	100%	36	100%	17	100%	10	100%	11	100%	16	100%	10	100%	7	100%	5	100%	5	100%	11	100%	9	100%	158	100%

	DEPARTEMENT D'ORIGINE																									
	SPORT																				ANIMATION					
	T.C. BE 2		FOOT		BEESAN		BASKET		VOILE		METIERS FORME		BEATEP/BEESAPT Aide Educateur		BEATEP/BEESAPT Emploi jeune		B.E. 2 JUDO		SUIVI PROFESSIONNEL		BE 1 EQUITATION		DEFA		TOTAUX	
	Effectif	%	Effectif	%	Effectif	%	Effectif	%	Effectif	%	Effectif	%	Effectif	%	Effectif	%	Effectif	%	Effectif	%	Effectif	%	Effectif	%	Effectif	%
Loire atlantique	12	57%	7	19%	9	53%	1	10%	4	36%	7	44%	3	30%	3	43%	2	40%	2	40%			3	33%	53	34%
Maine et loire	1	5%	6	17%	6	35%	4	40%	1	9%	3	19%	2	20%			1	20%			1	9%	1	11%	26	17%
Mayenne	1	5%	8	22%									1	10%	2	29%					2	18%	1	11%	15	9%
Sarthe	1	5%	10	28%			1	10%	1	9%			1	10%	1	14%	1	20%	1	20%	3	27%	1	11%	21	13%
Vendée	2	9%	4	11%	1	6%	1	10%	1	9%	1	6%	3	30%	1	14%	1	20%			3	27%	1	11%	19	12%
Autres	4	19%	1	3%	1	6%	2	20%	4	36%	5	31%							1	20%	1	9%	2	22%	21	13%
Non réponse							1	10%											1	20%	1	9%			3	2%
TOTAUX	21	100%	36	100%	17	100%	10	100%	11	100%	16	100%	10	100%	7	100%	5	100%	5	100%	11	100%	9	100%	158	100%

	AVEZ VOUS OBTENU LE DIPLOME ?																									
	SPORT																				ANIMATION					
	T.C. BE 2		FOOT		BEESAN		BASKET		VOILE		METIERS FORME		BEATEP/BEESAPT Aide Educateur		BEATEP/BEESAPT Emploi jeune		B.E. 2 JUDO		SUIVI PROFESSIONNEL		BE 1 EQUITATION		DEFA		TOTAUX	
	Effectif	%	Effectif	%	Effectif	%	Effectif	%	Effectif	%	Effectif	%	Effectif	%	Effectif	%	Effectif	%	Effectif	%	Effectif	%	Effectif	%	Effectif	%
Oui	18	86%	34	94%	15	88%	10	100%	10	91%	15	94%	10*	100%	7*	100%	3	60%	5	100%	10	91%	9	100%	146	92%
Non	2	9%	1	3%	1	6%			1	9%							2	40%			1	9%			8	5%
Non réponse	1	5%	1	3%	1	6%					1	6%													4	3%
TOTAUX	21	100%	36	100%	17	100%	10	100%	11	100%	16	100%	10	100%	7	100%	5	100%	5	100%	11	100%	9	100%	158	100%

* concerne uniquement le BEESAPT

VOTRE AGE																											
SPORT																						ANIMATION					
T.C. BE 2		FOOT		BEESAN		BASKET		VOILE		METIERS FORME		BEATEP/BEESAPT Aide Educateur		BEATEP/BEESAPT Emploi jeune		B.E. 2 JUDO		SUIVI PROFESSIONNEL		BE 1 EQUITATION		DEFA		TOTAUX			
Effectif	%	Effectif	%	Effectif	%	Effectif	%	Effectif	%	Effectif	%	Effectif	%	Effectif	%	Effectif	%	Effectif	%	Effectif	%	Effectif	%	Effectif	%	Effectif	%
20 à 24 ans			11	31%	5	29%	6	60%	5	46%	11	69%	2	20%			1	20%			10	91%			51	32%	
25 à 29 ans	9	43%	19	53%	6	35%	3	30%	4	36%	3	19%	6	60%	5	71%	2	40%	1	20%	1	9%	1	11%	60	38%	
30 à 34 ans	8	38%	2	5%	4	24%	1	10%	1	9%	1	6%	2	20%	2	29%	1	20%	2	40%			5	56%	29	18%	
35 à 39 ans	3	14%	4	11%	2	12%			1	9%							1	20%	1	20%					12	8%	
40 ans et plus	1	5%								1	6%							1	20%			3	33%	6	4%		
Non réponse																											
TOTAUX	21	100%	36	100%	17	100%	10	100%	11	100%	16	100%	10	100%	7	100%	5	100%	5	100%	11	100%	9	100%	158	100%	

VOUS VIVEZ																											
SPORT																						ANIMATION					
T.C. BE 2		FOOT		BEESAN		BASKET		VOILE		METIERS FORME		BEATEP/BEESAPT Aide Educateur		BEATEP/BEESAPT Emploi jeune		B.E. 2 JUDO		SUIVI PROFESSIONNEL		BE 1 EQUITATION		DEFA		TOTAUX			
Effectif	%	Effectif	%	Effectif	%	Effectif	%	Effectif	%	Effectif	%	Effectif	%	Effectif	%	Effectif	%	Effectif	%	Effectif	%	Effectif	%	Effectif	%	Effectif	%
Chez vos parents			11	30%	7	41%	4	40%			5	31%	3	30%			1	20%			3	27%			34	22%	
Seul	3	14%	4	11%	3	18%	2	20%	8	73%	2	13%	3	30%	3	43%					7	64%	1	11%	36	23%	
En couple	16	76%	20	56%	7	41%	3	30%	2	18%	9	56%	4	40%	4	57%	4	80%	5	100%	1	9%	8	89%	83	52%	
Autre (colocataire...)	2	10%	1	3%			1	10%	1	9%															5	3%	
Non réponse																											
TOTAUX	21	100%	36	100%	17	100%	10	100%	11	100%	16	100%	10	100%	7	100%	5	100%	5	100%	11	100%	9	100%	158	100%	

VOTRE SITUATION PROFESSIONNELLE A-T-ELLE CHANGE DEPUIS VOTRE SORTIE DE FORMATION ?																											
SPORT																						ANIMATION					
T.C. BE 2		FOOT		BEESAN		BASKET		VOILE		METIERS FORME		BEATEP/BEESAPT Aide Educateur		BEATEP/BEESAPT Emploi jeune		B.E. 2 JUDO		SUIVI PROFESSIONNEL		BE 1 EQUITATION		DEFA		TOTAUX			
Effectif	%	Effectif	%	Effectif	%	Effectif	%	Effectif	%	Effectif	%	Effectif	%	Effectif	%	Effectif	%	Effectif	%	Effectif	%	Effectif	%	Effectif	%	Effectif	%
Oui	5	24%	12	33%	12	71%	3	30%	8	73%	11	69%	3	30%	2	29%			3	60%	7	64%	5	56%	71	45%	
Non	16	76%	23	64%	4	23%	7	70%	3	27%	1	6%	7	70%	4	57%	5	100%	2	40%	4	36%	3	33%	79	50%	
Oui et non			1	3%							4	25%			1	14%							1	11%	7	4%	
Non réponse					1	6%																			1	1%	
TOTAUX	21	100%	36	100%	17	100%	10	100%	11	100%	16	100%	10	100%	7	100%	5	100%	5	100%	11	100%	9	100%	158	100%	

SI OUI, COMMENT S'EST TRADUIT CE CHANGEMENT ? (réponses multiples)

	SPORT																						ANIMATION		TOTAUX	
	T.C. BE 2		FOOT		BEESAN		BASKET		VOILE		METIERS FORME		BEATEP/BEESAP Aide Educateur		BEATEP/BEESAP Emploi jeune		B.E. 2 JUDO		SUIVI PROFESSIONNEL		BE 1 EQUITATION		DEFA			
	Effectif	%	Effectif	%	Effectif	%	Effectif	%	Effectif	%	Effectif	%	Effectif	%	Effectif	%	Effectif	%	Effectif	%	Effectif	%	Effectif	%		
Accès à un 1er emploi			4	31%	6	50%	1	33%	4	50%	11	73%			2	67%			1	33%	2	29%			31	43%
Accès à un autre emploi	2	40%	5	38%	6	50%	2	77%	3	38%	7	47%	3	100%	1	33%			1	33%	3	43%	3	50%	36	50%
Changement de poste	1	20%	1	8%					1	12%													2	33%	5	7%
Changement de profession			1	8%	2	17%			2	25%			2	67%					1	33%	1	14%	1	17%	10	14%
Licenciement																										
Fin de contrat	1	20%	2	15%	2	17%			1	12%	2	13%									3	43%			11	15%
Démission			2	15%	2	17%					2	13%	1	33%									1	17%	8	11%
Autre	1	20%																							1	1%
TOTAUX	5rép/5ind		15rép/13ind*		18rép/12ind		3rép/3ind		11rép/8ind		22rép/15ind		6rép/3ind		3rép/3ind				3rép/3ind		9rép/7ind		7rép/6ind		102rép/72ind	

SI NON, POURQUOI N'Y A-T-IL PAS EU CHANGEMENT ? (réponses multiples)

	SPORT																						ANIMATION		TOTAUX	
	T.C. BE 2		FOOT		BEESAN		BASKET		VOILE		METIERS FORME		BEATEP/BEESAP Aide Educateur		BEATEP/BEESAP Emploi jeune		B.E. 2 JUDO		SUIVI PROFESSIONNEL		BE 1 EQUITATION		DEFA			
	Effectif	%	Effectif	%	Effectif	%	Effectif	%	Effectif	%	Effectif	%	Effectif	%	Effectif	%	Effectif	%	Effectif	%	Effectif	%	Effectif	%		
J'occupe un emploi et ma situation me satisfait	3	19%	17	71%	2	50%	5	71%	1	33%	2	40%	1	14%	1	20%	4	80%	1	50%	3	75%	2	50%	42	49%
J'occupe un emploi mais j'en recherche un autre	8	50%	4	17%	1	25%	2	29%			2	40%	6	86%	3	60%	1	20%			1	25%	2	50%	30	35%
Je suis sans emploi pour raisons personnelles					1	25%			1	33%															2	2%
Je suis à la recherche d'un emploi			2	8%	1	25%					1	20%			1	20%			1	50%					6	7%
Autre	4	25%	1	4%					1	33%															6	7%
TOTAUX	15rép/16ind		24rép/24ind		5rép/4ind		7rép/7ind		3rép/3ind		5rép/5ind		7rép/7ind		5rép/5ind		5rép/5ind		2rép/2ind		4rép/4ind		4rép/4ind		86rép/86ind	

VOUS OCCUPEZ UN EMPLOI

	SPORT																						ANIMATION		TOTAUX	
	T.C. BE 2		FOOT		BEESAN		BASKET		VOILE		METIERS FORME		BEATEP/BEESAP Aide Educateur		BEATEP/BEESAP Emploi jeune		B.E. 2 JUDO		SUIVI PROFESSIONNEL		BE 1 EQUITATION		DEFA			
	Effectif	%	Effectif	%	Effectif	%	Effectif	%	Effectif	%	Effectif	%	Effectif	%	Effectif	%	Effectif	%	Effectif	%	Effectif	%	Effectif	%		
Dans l'animation	17	81%	26	72%	14	82%	9	90%	7	64%	14	88%	10	100%	6	86%	5	100%	4	80%	7	64%	6	67%	125	79%
Hors animation	3	14%	7	20%	2	12%	1	10%	1	9%	1	6%							1	20%	3	27%	3	33%	22	14%
Dans et hors animation			3	8%					1	9%															4	3%
Non réponse	1	5%			1	6%			2	18%	1	6%			1	14%					1	9%			7	4%
TOTAUX	21		100%		36		100%		17		100%		10		100%		7		100%		5		100%		158	

VOTRE POSTE DANS L'ANIMATION (réponses multiples)																										
SPORT																								ANIMATION		
T.C. BE 2		FOOT		BEESAN		BASKET		VOILE		METIERS FORME		BEATEP/BEESAPT Aide Educateur		BEATEP/BEESAPT Emploi jeune		B.E. 2 JUDO		SUIVI PROFESSIONNEL		BE 1 EQUITATION		DEFA		TOTALS		
Effectif	%	Effectif	%	Effectif	%	Effectif	%	Effectif	%	Effectif	%	Effectif	%	Effectif	%	Effectif	%	Effectif	%	Effectif	%	Effectif	%	Effectif	%	
Moniteur/éducateur sportif	15	88%	20	69%	13	93%	5	56%	5	64%	13	93%		2	33%	5	100%	2	50%	6	86%			86	67%	
Animateur socio-sportif			1	3%	1	7%																		2	2%	
Coordinateur administratif et sportif			2	7%			1	11%												1	14%			4	3%	
Accompagnateur vie associative et sportive			1	3%										1	17%									2	2%	
Responsable ou cadre administratif																										
Cadre technique (dont directeur)	1	6%					1	11%	1	12%	1	7%						2	50%					6	5%	
Assistant et conseiller technique	1	6%					1	11%																2	2%	
Agent de développement			3	10%			1	11%	1	12%														5	4%	
Agent d'accueil et d'encadrement			2	7%									1	10%										3	2%	
Aide éducateur			2	7%									7	70%										9	7%	
Coordinateur enfance jeunesse																						1	17%	1	1%	
Directeur de structure	1	6%						1	12%															2	2%	
Animateur socio-culturel													2	20%	3	50%							4	66%	9	7%
Responsable point accueil jeunes																						1	17%	1	1%	
Professeur EPS	1	6%	1	3%										1	17%									3	2%	
TOTAUX	19rép/17ind		32rép/29ind		14rép/14ind		9rép/9ind		8rép/8ind		14rép/14ind		10rép/10ind		7rép/6ind		5rép/5ind		4rép/4ind		7rép/7ind		6rép/6ind		135rép/129ind	

VOTRE STATUT DANS L'ANIMATION (réponses multiples)																										
SPORT																								ANIMATION		
T.C. BE 2		FOOT		BEESAN		BASKET		VOILE		METIERS FORME		BEATEP/BEESAPT Aide Educateur		BEATEP/BEESAPT Emploi jeune		B.E. 2 JUDO		SUIVI PROFESSIONNEL		BE 1 EQUITATION		DEFA		TOTALS		
Effectif	%	Effectif	%	Effectif	%	Effectif	%	Effectif	%	Effectif	%	Effectif	%	Effectif	%	Effectif	%	Effectif	%	Effectif	%	Effectif	%	Effectif	%	
Salarié du privé	10	59%	5	17%	8	57%	2	22%	4	50%	13	93%	2	20%	1	17%	2	40%	2	50%	6	86%	4	66%	59	46%
Travailleur indépendant	1	6%								1	7%														2	2%
Vacataire	1	6%	1	3%	3	21%								1	17%	1	20%	1	25%						8	6%
Agent titulaire Etat et Collectivités territoriales																										
Agent non titulaire Etat et Coll. territoriales	1	6%	1	3%	3	21%							1	10%	1	17%						1	17%	8	6%	
Emploi jeune	7	41%	20	69%	2	14%	7	78%	4	50%			7	70%	4	67%	2	40%	1	25%	1	14%	1	17%	56	43%
Bénévole indemnisé			2	7%																					2	2%
TOTAUX	20ind/17rép		29rép/29ind		16rép/14ind		9rép/9ind		8rép/8ind		14rép/14ind		10rép/10ind		7rép/6ind		5rép/5ind		4rép/4ind		7rép/7ind		6rép/6ind		135rép/129ind	

	NOMBRE D'EMPLOYEURS DANS L'ANIMATION																									
	SPORT																				ANIMATION					
	T.C. BE 2		FOOT		BEESAN		BASKET		VOILE		METIERS FORME		BEATEP/BEESAP Aide Educateur		BEATEP/BEESAP Emploi jeune		B.E. 2 JUDO		SUIVI PROFESSIONNEL		BE 1 EQUITATION		DEFA		TOTAUX	
	Effectif	%	Effectif	%	Effectif	%	Effectif	%	Effectif	%	Effectif	%	Effectif	%	Effectif	%	Effectif	%	Effectif	%	Effectif	%	Effectif	%	Effectif	%
Un employeur	12	70%	24	83%	6	43%	8	89%	6	75%	10	71%	10	100%	4	67%	1	20%	3	75%	7	100%	6	100%	97	75%
Deux employeurs	3	18%	2	7%	5	36%			2	25%	3	22%			2	33%	2	40%					19	15%		
Trois et plus	2	12%	1	3%	3	21%	1	11%									2	40%	1	25%			10	8%		
Moi-même											1	7%											1	1%		
Non réponse			2	7%																			2	1%		
TOTAUX	17	100%	29	100%	14	100%	9	100%	8	100%	14	100%	10	100%	6	100%	5	100%	4	100%	7	100%	6	100%	129	100%

	COMMENT AVEZ-VOUS OBTENU VOTRE EMPLOI DANS L'ANIMATION ? (réponses multiples)																									
	SPORT																				ANIMATION					
	T.C. BE 2		FOOT		BEESAN		BASKET		VOILE		METIERS FORME		BEATEP/BEESAP Aide Educateur		BEATEP/BEESAP Emploi jeune		B.E. 2 JUDO		SUIVI PROFESSIONNEL		BE 1 EQUITATION		DEFA		TOTAUX	
	Effectif	%	Effectif	%	Effectif	%	Effectif	%	Effectif	%	Effectif	%	Effectif	%	Effectif	%	Effectif	%	Effectif	%	Effectif	%	Effectif	%	Effectif	%
par l'A.N.P.E.			3	10%			1	11%			2	14%	6	60%	2	33%									14	11%
par les petites annonces					2	14%			2	25%			1	10%							1	14%	2	33%	8	6%
par relations personnelles	13	76%	19	65%	4	29%	8	89%	2	25%	6	43%	1	10%	3	50%	4	80%	3	50%	1	14%			64	50%
par candidature spontanée	3	18%	3	10%	6	43%	1	11%			2	14%	3	30%	2	33%	2	40%	1	17%	1	14%	2	33%	26	20%
par le biais de la formation	2	12%	1	3%							4	29%			1	17%					2	28%	1	17%	11	8%
par le réseau professionnel	5	29%	2	7%	4	29%			2	25%	3	21%							2	33%	3	43%	1	17%	22	17%
autre (par le biais d'une association, internet...)	1	6%	5	17%	1	7%			3	37%	2	14%					1	20%							13	10%
TOTAUX	24rép/17ind	33rép/29ind	17rép/14ind	10rép/9ind	9rép/8ind	19rép/14ind	11rép/10ind	8rép/6ind	7rép/5ind	6rép/6ind	8rép/7ind	6rép/6ind	158rép/129ind													

	VOTRE LIEU DE TRAVAIL DANS L'ANIMATION																									
	SPORT																				ANIMATION					
	T.C. BE 2		FOOT		BEESAN		BASKET		VOILE		METIERS FORME		BEATEP/BEESAP Aide Educateur		BEATEP/BEESAP Emploi jeune		B.E. 2 JUDO		SUIVI PROFESSIONNEL		BE 1 EQUITATION		DEFA		TOTAUX	
	Effectif	%	Effectif	%	Effectif	%	Effectif	%	Effectif	%	Effectif	%	Effectif	%	Effectif	%	Effectif	%	Effectif	%	Effectif	%	Effectif	%	Effectif	%
Loire Atlantique	9	53%	5	17%	8	58%	1	11%			2	14%	4	40%	2	33%	2	40%	1	25%	1	14%	2	33%	37	29%
Maine et Loire	1	6%	4	14%	3	21%	4	44%			4	29%	2	20%			1	20%							19	15%
Mayenne			7	24%											3	50%							1	17%	11	8%
Sarthe			6	21%			1	11%					1	10%			1	20%			2	29%			11	8%
Vendée	2	12%	3	10%			1	11%	2	25%	2	14%	3	30%	1	17%	1	20%			2	29%	1	17%	18	14%
Autres	4	23%	2	7%	2	14%	2	22%	5	63%	6	43%							3	75%	1	14%	2	33%	27	21%
Non réponse	1	6%	2	7%	1	7%			1	12%											1	14%			6	5%
TOTAUX	17	100%	29	100%	14	100%	9	100%	8	100%	14	100%	10	100%	6	100%	5	100%	4	100%	7	100%	6	100%	129	100%

	STATUT DE VOTRE 1er EMPLOYEUR																											
	SPORT																				ANIMATION							
	T.C. BE 2		FOOT		BEESAN		BASKET		VOILE		METIERS FORME		BEATEP/BEESAPT Aide Educateur		BEATEP/BEESAPT Emploi jeune		B.E. 2 JUDO		SUIVI PROFESSIONNEL		BE 1 EQUITATION		ANIMATION DEFA		TOTAUX			
	Effectif	%	Effectif	%	Effectif	%	Effectif	%	Effectif	%	Effectif	%	Effectif	%	Effectif	%	Effectif	%	Effectif	%	Effectif	%	Effectif	%	Effectif	%	Effectif	%
Entreprise privée	3	18%	4	14%	2	14%			1	13%	8	57%					1	20%					3	43%			22	17%
Service public de l'Etat			1	3%									7	70%							1	14%					9	7%
Collectivité territoriale			5	18%	5	36%					1	7%	1	10%	2	33%									1	17%	15	12%
Association	14	82%	18	62%	6	43%	9	100%	7	87%	4	29%	2	20%	3	50%	4	80%	4	100%	3	43%	5	83%			79	61%
Vous-même (indépendant)											1	7%															1	1%
Autre																												
Non réponse			1	3%	1	7%									1	17%											3	2%
TOTAUX	17	100%	29	100%	14	100%	9	100%	8	100%	14	100%	10	100%	6	100%	5	100%	4	100%	7	100%	6	100%	129	100%		

	SECTEUR D'ACTIVITES DE VOTRE 1er EMPLOYEUR																											
	SPORT																				ANIMATION							
	T.C. BE 2		FOOT		BEESAN		BASKET		VOILE		METIERS FORME		BEATEP/BEESAPT Aide Educateur		BEATEP/BEESAPT Emploi jeune		B.E. 2 JUDO		SUIVI PROFESSIONNEL		BE 1 EQUITATION		ANIMATION DEFA		TOTAUX			
	Effectif	%	Effectif	%	Effectif	%	Effectif	%	Effectif	%	Effectif	%	Effectif	%	Effectif	%	Effectif	%	Effectif	%	Effectif	%	Effectif	%	Effectif	%	Effectif	%
Sport	16	94%	23	80%	12	86%	9	100%	7	88%	12	86%			1	17%	5	100%	4	100%	6	86%					95	73%
Educatif			2	7%							7	70%	1	17%							3	50%			13	10%		
Culturel			1	3%							2	20%													3	2%		
Touristique									1	12%	2	14%													3	2%		
Social													1	17%							2	33%			3	2%		
Paramédical-santé	1	6%																	1	17%					2	2%		
Environnement															1	17%									1	1%		
Industrie, BTP			1	3%																					1	1%		
Agriculture																			1	14%					1	1%		
Autre													1	17%											1	1%		
Non réponse			2	7%	2	14%					1	10%	1	17%											6	5%		
TOTAUX	17	100%	29	100%	14	100%	9	100%	8	100%	14	100%	10	100%	6	100%	5	100%	4	100%	7	100%	6	100%	129	100%		

NATURE DE VOTRE 1er EMPLOI DANS L'ANIMATION																										
SPORT																				ANIMATION		TOTAUX				
T.C. BE 2		FOOT		BEESAN		BASKET		VOILE		METIERS FORME		BEATEP/BEEASPT Aide Educateur		BEATEP/BEEASPT Emploi jeune		B.E. 2 JUDO		SUIVI PROFESSIONNEL		BE 1 EQUITATION		DEFA				
Effectif	%	Effectif	%	Effectif	%	Effectif	%	Effectif	%	Effectif	%	Effectif	%	Effectif	%	Effectif	%	Effectif	%	Effectif	%	Effectif	%	Effectif	%	
C.D.D. inférieur à un mi-temps	1	6%	3	10%	2	14%					2	14%					1	20%			2	29%			11	8%
C.D.D. mi-temps			1	3%			1	11%																	2	2%
C.D.D. supérieur à un mi-temps	2	12%	2	7%	1	7%																			5	4%
C.D.D. temps plein	5	29%	14	48%	2	14%	3	33%	5	63%	2	14%	7	70%	4	66%	1	20%	2	50%	1	14%	2	33%	48	37%
C.D.I. inférieur à un mi-temps					2	14%					1	7%					1	20%							4	3%
C.D.I. mi-temps	2	12%			1	7%					3	22%					1	20%							7	5%
C.D.I. supérieur à un mi-temps	2	12%			1	7%							1	17%											4	3%
C.D.I. temps plein	5	29%	6	22%	3	22%	5	56%	3	37%	6	43%	3	30%	1	17%	1	20%	1	25%	4	57%	4	67%	42	33%
Vacataire			1	3%	2	14%													1	25%					4	3%
Non réponse			2	7%																					2	2%
TOTAUX	17	100%	29	100%	14	100%	9	100%	8	100%	14	100%	10	100%	6	100%	5	100%	4	100%	7	100%	6	100%	129	100%

VOTRE SALAIRE																										
SPORT																				ANIMATION		TOTAUX				
T.C. BE 2		FOOT		BEESAN		BASKET		VOILE		METIERS FORME		BEATEP/BEEASPT Aide Educateur		BEATEP/BEEASPT Emploi jeune		B.E. 2 JUDO		SUIVI PROFESSIONNEL		BE 1 EQUITATION		DEFA				
Effectif	%	Effectif	%	Effectif	%	Effectif	%	Effectif	%	Effectif	%	Effectif	%	Effectif	%	Effectif	%	Effectif	%	Effectif	%	Effectif	%	Effectif	%	
moins de 457 €				1	7%																1	14%			2	2%
458 à 610 €	1	6%	1	3%																					2	2%
611 à 915 €	1	6%	10	35%	2	14%	5	56%					3	30%	2	33%	1	20%							24	18%
916 à 1219 €	5	29%	9	31%	4	29%	3	33%	5	63%	5	36%	3	30%	4	67%	2	40%	1	25%	4	57%			45	35%
1220 à 1524 €	6	35%	2	7%	1	7%			2	25%									1	25%			4	67%	16	12%
1525 € et plus																			1	25%					1	1%
je ne sais pas			1	3%	3	21%					4	28%	1	10%											9	7%
je refuse de répondre	4	24%	6	21%	3	21%	1	11%	1	12%	5	36%	3	30%			2	40%	1	25%	2	29%	2	33%	30	23%
TOTAUX	17	100%	29	100%	14	100%	9	100%	8	100%	14	100%	10	100%	6	100%	5	100%	4	100%	7	100%	6	100%	129	100%