

# ENTREPRISES

vous souhaitez développer la qualification de vos salariés-es ?

LA SOLUTION

la plateforme VAE

Validation des Acquis de l'Expérience

une offre coordonnée et adaptée  
un interlocuteur unique  
un projet, un appel, un numéro

**03 26 21 99 33**

En Champagne-Ardenne, l'Etat, le Conseil régional et les certificateurs publics se mobilisent et vous proposent un service clé en main pour réussir vos projets de qualification de vos salariés-es par la VAE - Validation des Acquis de l'Expérience.

www.com-in-creation.fr - Juin 2014



# Les chiffres clés VAE

Champagne-Ardenne en 2013

## Le passage devant le jury

**86 % des candidats (F-H)** ont obtenu une certification totale ou partielle en 2013 (82 % en 2012)

\* Les données, qui ne concernent que les candidats (F-H) champardennais ne reflètent pas l'activité des services de validation. Les candidats (F-H) accompagnés par le SEPAD pour les diplômes de l'URCA viennent de la France entière.

Nombre de validations totales, partielles et non validés en 2012 et 2013 tous valideurs confondus	Dossiers traités / Validations			
	Dossiers traités	Validations totales	Validations partielles	Non validés
	916	539	251	126
Education Nationale DAVA	2012: 408 2013: 460	249 298	86 89	73 73
Enseignement supérieur URCA* - UTT - CNAM	2012: 82 2013: 87	52 54	30 32	0 1
Jeunesse et Sport	2012: 23 2013: 19	19 7	4 7	0 5
Travail	2012: 66 2013: 68	50 48	4 16	12 4
Alimentation, agriculture et pêche - DRAAF	2012: 6 2013: 1	4 1	0 0	2 0
Santé et social	2012: 254 2013: 270	94 122	95 106	65 42
ANFA - Automobile	2012: 0 2013: 1	0 0	0 1	0 0
IPI - Institut supérieur de Promotion Industrielle	2012: 1 2013: 3	1 2	0 0	0 1
Défense mobilité	2012: 1 2013: 7	1 7	0 0	0 0
<b>Totaux</b>	Total 2012: 841 Total 2013: 916	470 539	219 251	152 126

### Répartition du nombre de candidats-es par niveau

Niv V	Niv IV	Niv III	Niv II	Niv I	TOTAL
378	185	264	73	16	916
41 %	20 %	29 %	8 %	2 %	100 %

### Répartition du nombre de candidats-es par statut

Demandeurs d'emploi (F-H)	252	soit 27 %
Salariés-es	613	soit 67 %
Autres	51	soit 6 %

Après 3 années consécutives de baisse, le nombre de candidats (F-H) est en augmentation d'environ 10 % par rapport à 2012.



# L'information conseil




Mis en place par la Région, le réseau des Points Information Conseil (PIC) et Centres Information Conseil (CIC) permet à toute personne d'obtenir gratuitement des informations, des conseils et de vérifier la faisabilité de son projet VAE.

Les entretiens conseil sont réalisés par des conseillers (F-H) spécialisés intervenant au sein de ce réseau PIC-CIC.

## Répartition des 1 472 personnes reçues par sexe, par niveau et par statut

Total femmes = 965  
Total hommes = 507



Demandeurs d'emploi (F-H) 780 soit 53 %  
Salariés 606 soit 41 %  
Autres 86 soit 6 %

Le nombre d'entretiens conseil est sensiblement égal à celui de l'année précédente.

En 2013, 173 animations collectives (informations collectives interministérielles, animations métiers et ateliers VAE à destination des demandeurs (F-H) d'emploi) ont été mises en place. Elles se sont développées.

C'est plus de 13 % par rapport à 2012. 1 348 personnes en ont bénéficié.



# L'accompagnement et son financement



L'accompagnement est une aide méthodologique apportée au candidat (F-H) à la VAE pour se préparer à passer devant le jury.

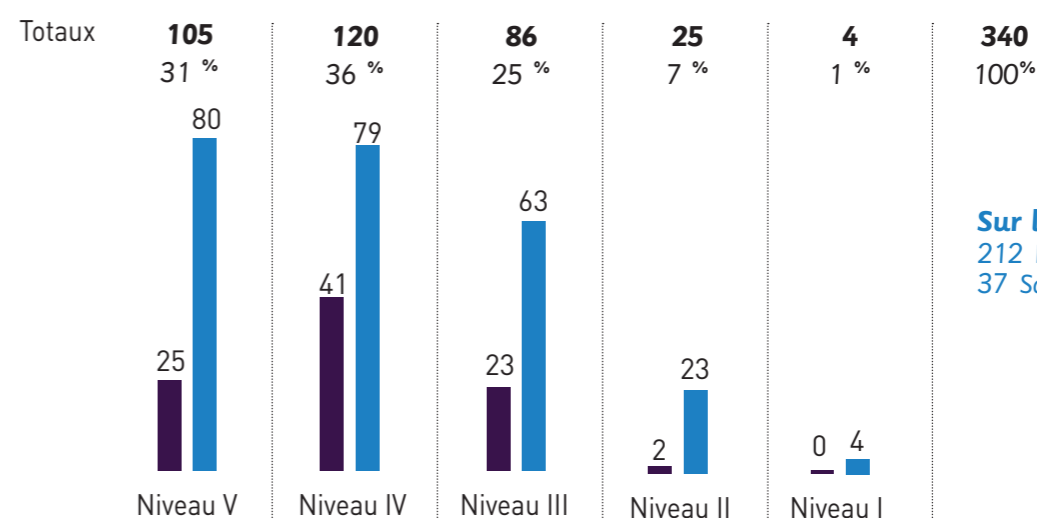
En fonction des modalités arrêtées par le certificateur, il s'agit :  
- soit d'une aide méthodologique pour constituer son dossier de preuves,  
- soit d'une préparation à la mise en situation professionnelle.

L'accompagnement est facultatif. Son coût est variable selon la certification choisie, l'organisme certificateur ou valideur concerné. La Région, Pôle emploi à travers le « passeport VAE » et les OPCA/OPACIF notamment le « congé VAE », le DIF... ont développé des dispositifs de prise en charge.

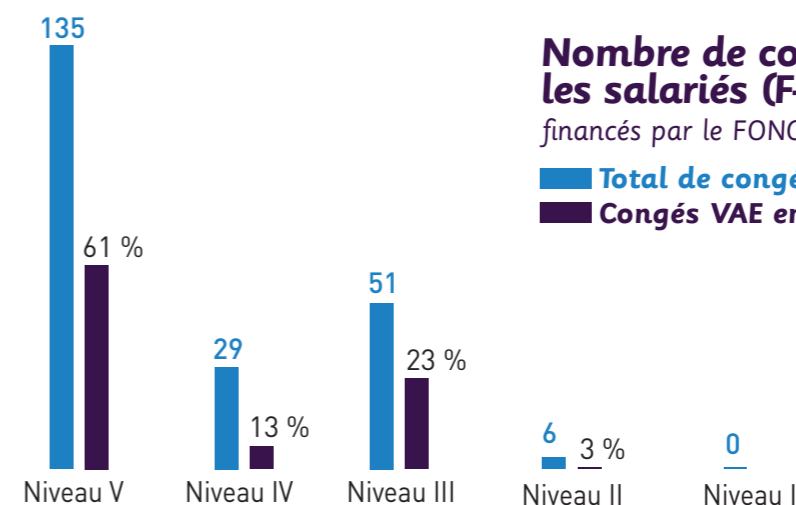
## Demandes de passeports VAE par niveau en 2013

financés par la Région Champagne-Ardenne et Pôle emploi

Total de passeports VAE financés par la Région en 2013 = 249  
Total de passeports VAE financés par Pôle emploi en 2013 = 91



Sur les 249 passeports Région  
212 Demandeurs d'emploi (F-H)  
37 Salariés



## Nombre de congés VAE pour les salariés (F-H) en 2013

financés par le FONGECIF et les OPCA

Total de congés VAE en 2013 = 221  
Congés VAE en %

## Nombre d'entretiens conseil VAE par bassin d'emploi en 2013 : 1 719

Une même personne peut bénéficier de plusieurs entretiens conseil

## Evolution du nombre d'entretiens conseil réalisés de 2007 à 2013

