



Un début d'année moins dynamique

Dans un contexte où l'activité économique française ralentit, l'emploi salarié dans les Pays de la Loire ralentit mais reste robuste : + 0,3 %, après + 0,7 % au trimestre précédent. Le tertiaire marchand et l'intérim ralentissent et l'emploi industriel continue sur la même progression qu'au trimestre précédent. Dans la construction, l'emploi salarié se stabilise et l'activité décélère. Dans ce contexte de ralentissement de l'économie, le taux de chômage augmente légèrement (+ 0,2 point), pour s'établir à 7,5 % de la population active. Toutefois, la fréquentation hôtelière tire son épingle du jeu avec une nette augmentation en ce début d'année. Les immatriculations de micro-entrepreneurs se redressent et les créations d'entreprises individuelles et de sociétés diminuent légèrement. Une croissance de 0,3 % est attendue au deuxième trimestre 2018 en France.

David Amonou, Guillaume Coutard, Isabelle Delhomme, Insee

Rédaction achevée le 29 juin 2018

L'emploi salarié ralentit au premier trimestre 2018

Au premier trimestre, dans les Pays de la Loire, la progression de l'emploi salarié ralentit (+ 0,3 %, soit + 4 720 emplois), après un rythme plus soutenu au trimestre précédent (+ 0,7 %). En France, la hausse est légèrement plus faible (+ 0,2 %). En Loire-Atlantique, l'emploi augmente. Il s'infléchit légèrement par rapport aux trimestres précédents (+ 0,5 % après + 0,7 % et + 0,8 % aux quatrième et troisième trimestres 2017), comme en Maine-et-Loire et en Vendée (respectivement + 0,5 % et + 0,4 %). Il est stable dans la Sarthe mais se replie en Mayenne (- 0,5 %). Sur un an, l'emploi salarié s'accroît de 2,1 % dans la région, croissance la plus élevée des régions françaises. En France, l'emploi salarié s'accroît de 1,2 %. Par département, les évolutions annuelles sont positives mais d'ampleur inégale : Loire-Atlantique (+ 2,9 %), Vendée (+ 2,2 %), Maine-et-Loire (+ 1,5 %), Mayenne (+ 1,3 %) et Sarthe (+ 0,7 %).

Dans les Pays de la Loire, l'emploi salarié privé est en hausse ce trimestre (+ 0,4 %). L'emploi salarié public progresse plus modérément (+ 0,2 %). En France, la hausse de l'emploi salarié est uniquement portée par l'emploi salarié privé ; l'emploi salarié public est stable. L'emploi privé augmente nettement dans la région (+ 2,5 %, contre + 1,6 % en France).

Tertiaire marchand et intérim ralentissent

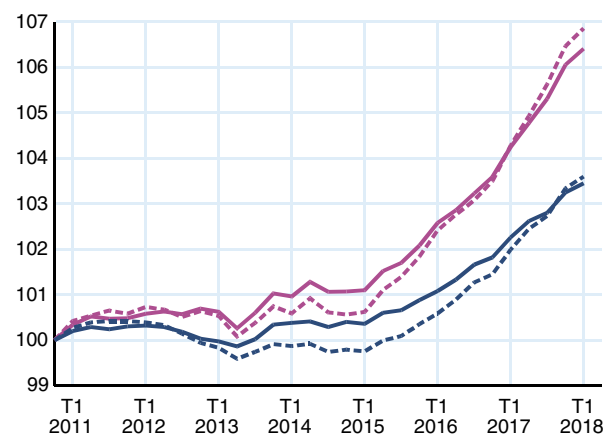
Hors intérim, la progression des effectifs du tertiaire marchand ralentit (+ 0,4 %, + 2 270 emplois), après + 0,8 % au trimestre précédent. En France, la tendance est similaire

(+ 0,3 % après + 0,5 %). La Vendée affiche la plus forte hausse (+ 0,8 %). La Loire-Atlantique et le Maine-et-Loire sont en hausse (respectivement + 0,5 % et + 0,3 %) tandis que la Mayenne et la Sarthe connaissent une légère baisse (- 0,1 %).

1 Évolution de l'emploi salarié

- emploi salarié Total - Pays de la Loire
- emploi salarié Total - France hors Mayotte
- emploi salarié Privé - Pays de la Loire
- emploi salarié Privé - France hors Mayotte

Indice base 100 au 4e trimestre 2010

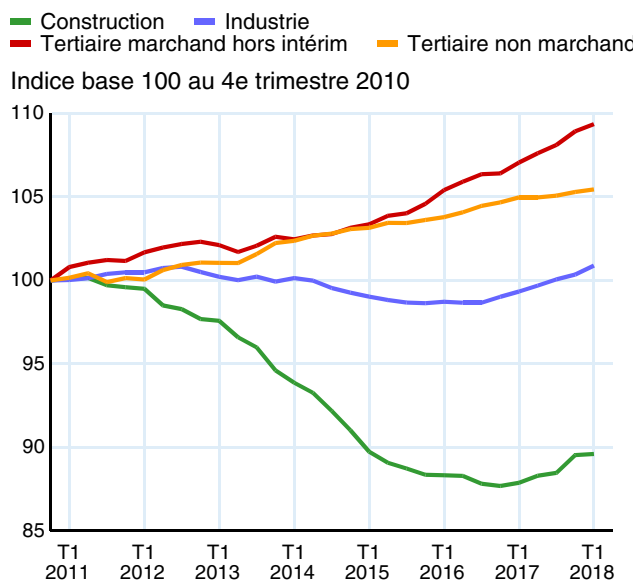


Notes : données CVS, en fin de trimestre. Les données du dernier trimestre affiché sont provisoires.

Champ : emploi salarié total.

Source : Insee, estimations d'emploi ; estimations trimestrielles Acoss-Urssaf, Dares, Insee.

2 Évolution de l'emploi salarié par secteur dans les Pays de la Loire



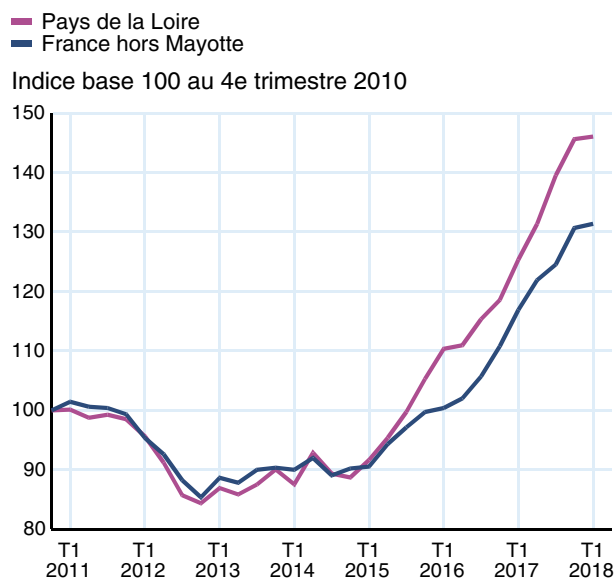
Notes : données CVS, en fin de trimestre. Les données du dernier trimestre affiché sont provisoires.
Source : Insee, estimations d'emploi ; estimations trimestrielles Acooss-Urssaf, Dares, Insee.

Le secteur de l'information et communication a la plus forte croissance (+2,0 %, + 680 emplois), devant ceux du transport et entreposage (+1,0 %, + 700 emplois) et de l'hébergement et restauration (+0,7 %, + 310 emplois). Dans le commerce, la création nette d'emploi dans la région est en hausse (+0,4 %, + 680 emplois). Sur un an, elle s'accroît de 1,8 % contre 0,9 % en France.

La progression du nombre d'intérimaires, comptabilisés dans le secteur tertiaire quel que soit le secteur dans lequel ils effectuent leur mission, ralentit (+0,3 %, + 190 emplois) après une forte augmentation au trimestre précédent (+4,4 %). En France, la hausse est légèrement plus élevée (+0,5 %). L'intérim augmente dans tous les départements sauf en Mayenne où le recul est de 11,2 %. Sur un an, la croissance de l'emploi intérimaire est très forte dans la région (+16,5 %), comme en France (+12,4 %).

Dans les Pays de la Loire, le tertiaire non marchand est quasi stable (+0,1 %). Sur un an, la création d'emploi dans le tertiaire non marchand est en hausse (+0,5 %) alors qu'elle est stable en France.

3 Évolution de l'emploi intérimaire



Notes : données CVS, en fin de trimestre. Les données du dernier trimestre affiché sont provisoires.
Source : Insee, estimations d'emploi ; estimations trimestrielles Acooss-Urssaf, Dares, Insee.

Avertissement : Jusqu'en avril 2018, les estimations trimestrielles d'emploi (ETE) publiées au niveau localisé (région et département) portaient seulement sur les salariés du secteur marchand – hors agriculture et activité des particuliers employeurs – en France métropolitaine. À partir de la publication de juin 2018, le champ des ETE localisé est étendu à l'ensemble de l'emploi salarié et aux départements d'outre-mer (hors Mayotte). Par rapport à la situation antérieure, sont donc ajoutés les salariés de la fonction publique, de l'agriculture et de l'ensemble des particuliers employeurs.

De plus, une distinction des emplois « privé » et « public », établie à partir de la catégorie juridique des employeurs, est disponible au niveau régional. Les niveaux de l'emploi « privé » publiés par les Urssaf et par l'Insee diffèrent du fait d'écart de champ et de concept, et de légères différences peuvent exister sur les taux d'évolution (effets de composition liés aux écarts de niveau).

Parallèlement, l'introduction de la déclaration sociale nominative (DSN) en remplacement du bordereau récapitulatif de cotisations (BRC) peut entraîner des révisions accrues sur les données, en particulier durant la phase de montée en charge de la DSN.

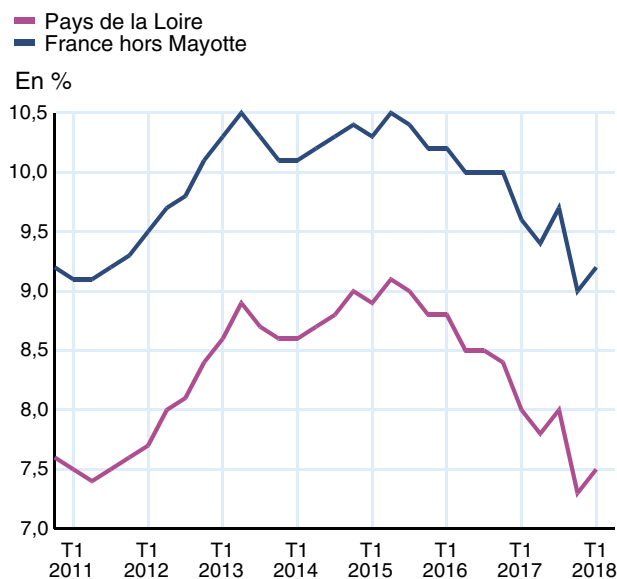
L'industrie poursuit sa croissance, la construction se stabilise

L'emploi industriel régional maintient son rythme de croissance : il progresse pour le sixième trimestre consécutif (+0,5 %, + 1 320 emplois). En France, il est stable. L'emploi industriel progresse dans tous les départements sauf en Vendée où il est stable : Maine-et-Loire (+0,9 %), Loire-Atlantique (+0,8 %), Sarthe (+0,5 %) et Mayenne (+0,2 %). Sur un an, les effectifs progressent de 1,6 % dans la région et de 0,2 % en France.

Le secteur des biens d'équipement contribue le plus à la croissance (+1,4 %, + 470 emplois), devant l'industrie agroalimentaire (+0,7 %, + 440 emplois). Seul le secteur de l'énergie est quasi stable (-0,1 %).

Dans la construction, l'emploi est quasi stable (+0,1 %), après une hausse de 1,2 % au trimestre précédent. En France, le secteur est légèrement plus dynamique (+0,3 %). L'emploi augmente en Vendée (+0,8 %) et en Mayenne (+0,3 %). Il est quasi stable en Loire-Atlantique (+0,1 %) mais recule en Maine-et-Loire (-0,5 %) et dans la Sarthe (-0,6 %). Sur un an, l'emploi progresse dans la région (+2,0 %) et en France (+1,9 %).

4 Taux de chômage



Notes : données trimestrielles CVS. Les données du dernier trimestre affiché sont provisoires.
Source : Insee, taux de chômage au sens du BIT et taux de chômage localisé.

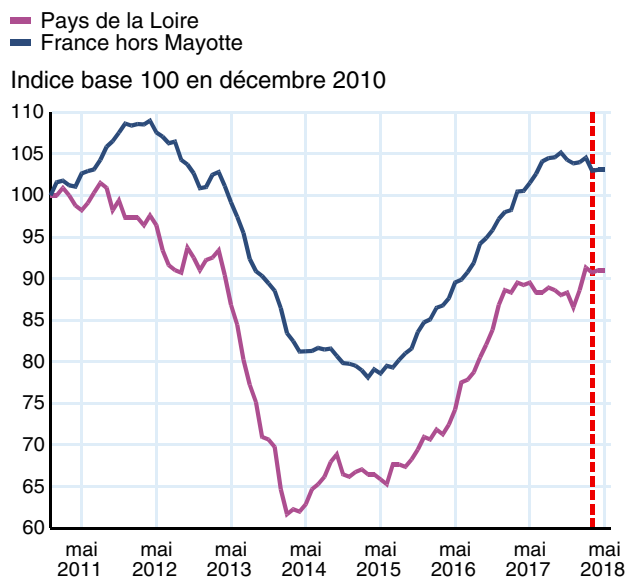
Taux de chômage en légère hausse

Au premier trimestre 2018, le taux de chômage augmente de 0,2 point dans les Pays de la Loire et s'établit à 7,5 % de la population active, après une forte baisse au trimestre précédent (-0,7 point). Le taux de chômage du quatrième trimestre 2017 a été confirmé à 7,3 %. Le taux de chômage de la France augmente dans les mêmes proportions pour s'établir à 9,2 %. La région affiche toujours le plus faible taux devant la Bretagne (7,6 %) et la Bourgogne-Franche-Comté (7,8 %). Il augmente de 0,2 point en Loire-Atlantique, en Mayenne et dans la Sarthe et de 0,1 point en Maine-et-Loire et en Vendée.

Sur un an, le taux de chômage diminue de 0,5 point. En France, il baisse de 0,4 point. Tous les départements affichent une baisse de 0,5 point sauf dans la Sarthe où la baisse est de 0,6 point.

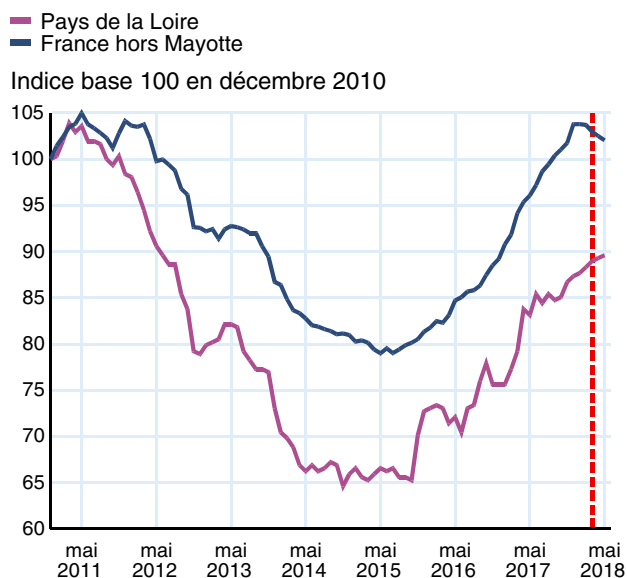
Sur un an, le taux de chômage diminue dans toutes les zones d'emploi. Il recule le plus fortement dans la zone d'emploi de la Flèche (-0,8 point pour s'établir à 8,7 %). Les zones d'emploi d'Ancenis et des Herbiers affichent les plus faibles taux de chômage (respectivement 5,2 % et 4,6 %). La zone d'emploi des Herbiers est celle ayant le plus faible taux de chômage des zones d'emploi françaises, Ancenis étant la 6^e. Les zones d'emploi d'Angers et Saumur affichent les taux de chômage les plus importants de la région, respectivement 9,1 % et 9,4 % au premier trimestre 2018.

5 Évolution du nombre de logements autorisés à la construction



Notes : données mensuelles brutes, en date réelle. Chaque point représente l'évolution du cumul des 12 derniers mois. La ligne verticale rouge représente la fin du trimestre d'intérêt.
Source : SDES, [Sit@del2](#).

6 Évolution du nombre de logements commencés



Notes : données mensuelles brutes, en date réelle. Chaque point représente l'évolution du cumul des 12 derniers mois. La ligne verticale rouge représente la fin du trimestre d'intérêt.
Source : SDES, [Sit@del2](#).

Ralentissement des mises en chantier

Fin mars 2018, le nombre de logements autorisés à la construction est en hausse de 4,8 % par rapport au trimestre précédent. Il passe de 28 900 à 30 300 logements autorisés en cumul sur un an. Les

autorisations à la construction sont en légère baisse en France (-0,8 %). Elles sont en hausse en Vendée (+8,3 %) et dans une moindre mesure en Loire-Atlantique et en Maine-et-Loire (respectivement +4,4 % et +4,2 %). Le nombre de permis autorisés augmente pour le parc collectif et en résidence (+9,8 %) tandis qu'il croît légèrement pour les logements individuels (+1,2 %). Sur un an, le nombre de logements autorisés s'accroît de 1,3 % dans les Pays de la Loire et de 2,5 % au niveau national.

Fin mars 2018, 27 400 logements sont mis en chantier en cumul sur un an dans les Pays de la Loire. Au premier trimestre, les mises en chantier dans la région ralentissent (+2,2 %, contre +3,1 % le trimestre précédent). Elles diminuent légèrement au plan national (-0,8 %). Dans la région, les mises en chantier sont en légère hausse pour les logements individuels et le parc collectif (respectivement +2,0 % et +2,6 %).

Le nombre de logements commencés augmente en Maine-et-Loire (+9,4 %), en Mayenne (+5,5 %) et en Vendée (+4,9 %). Il reste stable en Loire-Atlantique (-0,5 %) et diminue dans la Sarthe (-2,0 %). Sur un an, les mises en chantier progressent de 12,4 % dans la région et de 9,4 % au niveau national.

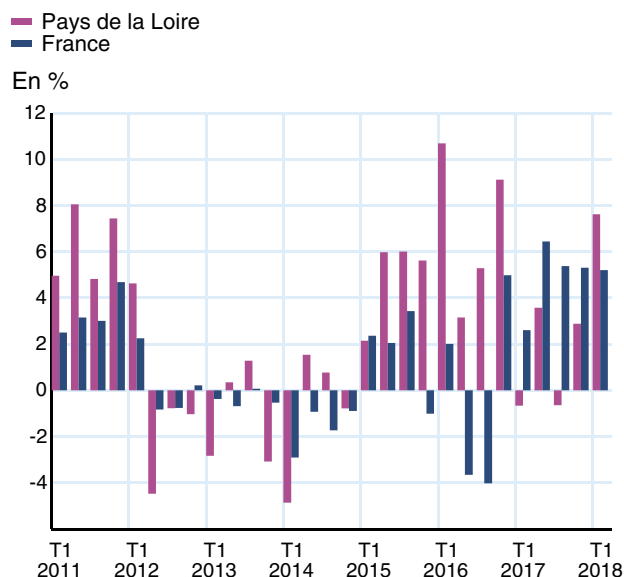
La fréquentation hôtelière en nette hausse

Avec 1,38 million de nuitées au premier trimestre 2018, la fréquentation hôtelière dans les Pays de la Loire, augmente nettement par rapport au même trimestre de l'année précédente (+7,6 %). Cette progression est plus forte qu'en France (+5,2 %).

Les Pays de la Loire enregistrent la deuxième plus forte hausse de fréquentation après l'Île-de-France (+8,8 %). La hausse des nuitées est particulièrement importante aux mois de janvier et de février (respectivement +6,2 % et +11,4 %). En mars, elle est plus soutenue en France (+9,1 % contre +5,7 %).

Dans les Pays de la Loire, les nuitées étrangères progressent très fortement, et davantage qu'en France (+41,4 % contre +13,2 %). Cette hausse est particulièrement forte au mois de février. La fréquentation de la clientèle française progresse également fortement (+4,6 % contre +1,6 % en France).

7 Évolution de la fréquentation dans les hôtels



Notes : données trimestrielles brutes. Évolution du nombre de nuitées du trimestre de l'année n par rapport au trimestre de l'année n-1.
Source : Insee, en partenariat avec les comités régionaux du tourisme (CRT) et la DGE.

Les immatriculations de micro-entrepreneurs se redressent

Au premier trimestre 2018, 6 219 entreprises sont créées dans les Pays de la Loire, soit une hausse de 2,5 % par rapport au trimestre précédent. Au niveau national, les créations d'entreprises

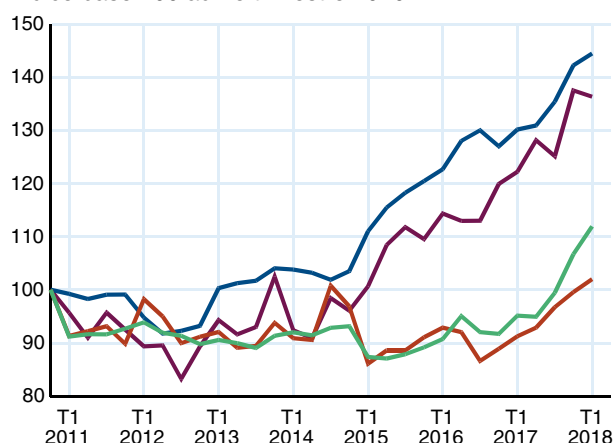
progressent à un rythme plus soutenu (+4,9 %). Les créations d'entreprises individuelles et de sociétés sont en légère diminution dans la région (-0,8 %), tandis qu'elles augmentent modérément en France (+1,6 %). À l'inverse, les immatriculations de micro-entrepreneurs se redressent dans la région (+8,2 %), suivant la tendance nationale (+9,5 %). Dans les Pays de la Loire, les créations d'entreprises sont dynamiques dans les services mais se replient dans l'ensemble regroupant le commerce, les transports et l'hébergement-restauration. Elles sont stables dans l'industrie et la construction.

Sur un an, les créations d'entreprises s'accroissent de 11,8 % dans les Pays de la Loire, et de 17,7 % en France. Sur la période, les créations de micro-entreprises sont en hausse de 12,1 % dans la région, contre +27,4 % au niveau national.

8 Créations d'entreprises

- Pays de la Loire hors micro-entr.
- France entière hors micro-entr.
- Pays de la Loire y/c micro-entr.
- France entière y/c micro-entr.

Indice base 100 au 4e trimestre 2010



Notes : données trimestrielles corrigées des variations saisonnières (CVS).
Champ : ensemble des activités marchandes hors agriculture.
Source : Insee, REE (Répertoire des Entreprises et des Établissements - Sirene).

L'activité économique française croîtrait en 2018 à un rythme moins soutenu qu'en 2017

En France, l'activité économique a ralenti début 2018 (+0,2 %) après un quatrième trimestre 2017 dynamique (+0,7 %). L'investissement des entreprises a calé du fait du repli de l'investissement en biens manufacturés. La consommation des ménages a été atone au premier trimestre, à l'image de sa faible progression en 2017. Enfin, les échanges extérieurs se sont légèrement repliés, la contribution du commerce extérieur à la croissance s'annulant en début d'année, après avoir été nettement positive fin 2017.

Le climat des affaires s'est replié depuis son point haut de la fin 2017 mais reste à un niveau élevé. Le PIB progresserait de 1,7 % en 2018, après 2,3 % en 2017. L'emploi marchand resterait dynamique mais ralentirait en 2018, permettant tout de même une poursuite de la baisse du taux de chômage qui s'établirait à 8,8 % en fin d'année.

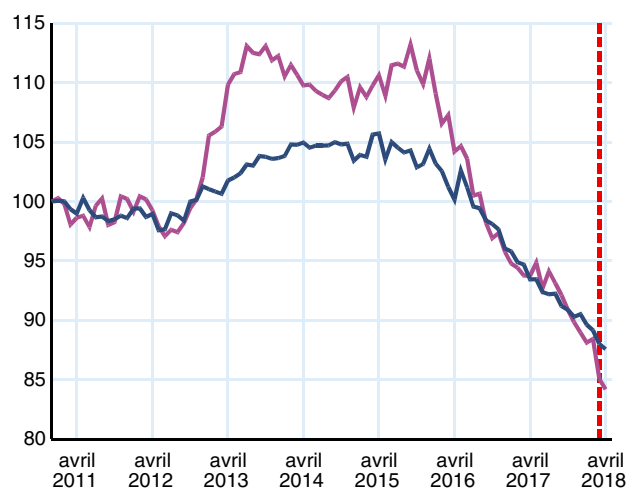
Fin mars 2018, 2 362 défaillances d'entreprises sont enregistrées en cumul sur un an. Au premier trimestre, les défaillances reculent de 4,4 % par rapport aux douze derniers mois glissants à la fin du trimestre précédent. Il s'agit du dixième trimestre consécutif de baisse. Elles reculent également de manière moins marquée au niveau national (-2,8 %).

Dans les Pays de la Loire, les défaillances d'entreprises diminuent dans le commerce et continuent de baisser nettement dans la construction. Le cumul annuel dans ce secteur atteint son plus bas niveau depuis le deuxième trimestre 2007. Sur un an, le nombre de défaillances diminue de 9,3 % dans les Pays de la Loire et de 7,1 % au niveau national. ■

9 Défaillances d'entreprises

- Pays de la Loire
- France entière

Indice base 100 en décembre 2010



Notes : données mensuelles brutes au 28 juin 2018, en date de jugement. Chaque point représente l'évolution du cumul des 12 derniers mois. La ligne verticale rouge représente la fin du trimestre d'intérêt.

Source : Fiben, Banque de France.

Le commerce mondial resterait solide mais ralentirait un peu

Début 2018, le commerce mondial garderait de l'élan mais décélérerait un peu après une franche reprise fin 2017. Les tensions protectionnistes pourraient, par ailleurs, peser sur la vigueur des échanges internationaux.

L'inflation s'élèverait franchement aux États-Unis et un peu moins en zone euro, portée par la diffusion des hausses de prix de l'énergie.

D'ici fin 2018, la politique budgétaire expansionniste porterait l'accélération de l'activité aux États-Unis, mais intervenant en haut de cycle, elle contribuerait à la hausse des prix et pourrait présenter un risque sur les taux d'intérêt américains.

Dans les autres économies avancées, l'activité augmenterait un peu moins vite qu'en 2017.

Insee Pays de la Loire
105, rue des Français Libres - BP 67401 -
44274 NANTES cedex 2

Directeur de la publication :
Pascal Seguin

Rédactrice en chef :
Myriam Boursier
Bureau de presse régional :
Tél : 02 40 41 75 89

Coordination :
Isabelle Delhomme
ISSN : 2416-8807
© Insee 2018

Pour en savoir plus :

- Note de conjoncture nationale, [Ciel voilé en Europe](#), juin 2018.
- Bilan économique 2017, [Fort dynamisme de l'emploi dans les Pays de la Loire](#), Insee Conjoncture Pays de la Loire, n° 20, mai 2018.
- D'autres indicateurs conjoncturels régionaux sont diffusés régulièrement dans le [Tableau de bord conjoncturel](#) sur insee.fr

