



Communiqué de presse
Paris, le 26 novembre 2020

Baromètre PRISM'EMPLOI Octobre 2020



COMMENTAIRE GÉNÉRAL POUR LE MOIS D'OCTOBRE 2020

Préambule : La tendance du baromètre Prism'emploi d'octobre 2020 n'intègre pas l'impact du re-confinement intervenu au tout début du mois de novembre et dont les effets économiques pourraient se traduire, au regard des prévisions de croissance du PIB au 4ème trimestre, par une nouvelle dégradation.

En octobre 2020, le **travail temporaire recule de -10,3 %** (par rapport à octobre 2019). La baisse de l'activité s'atténue par rapport à celle constatée au titre du mois précédent (-16,1 % entre septembre 2019 et septembre 2020) et se caractérise par la destruction de 80 000 emplois (en équivalent temps plein) sur un an.

Par ailleurs, il convient de noter que cette contraction est la 23^{ème} baisse mensuelle consécutive pour l'intérim. C'est pourquoi celle-ci doit également être appréciée au regard du mois d'octobre 2019, qui lui-même diminuait de -4,5 % sur un an.

Dans le détail, les disparités sectorielles restent très marquées :

- Avec -15,8 %, les services, bien qu'en dessous de l'évolution moyenne, souffrent nettement moins qu'en septembre (-24,7 %), grâce à une normalisation progressive de la situation dans les services aux entreprises et à un rebond dans les secteurs de la santé et de l'action sociale.
- De même pour l'industrie, qui passe de -20,7 % à -14,9 %, sous l'effet d'une moindre dégradation de la situation dans la filière automobile.
- Le rattrapage est moins marqué dans le BTP (-15,8 % en octobre après -18,1 % en septembre) et le commerce (-6,3 % en octobre contre -9,0 % septembre).
- Le dynamisme dans les transports-logistique s'amplifie (+14,6 % contre +7,7 % le mois dernier) grâce au développement des activités entreposage et tri postal, portées par l'essor du commerce électronique.

Dans ce contexte, les emplois les plus qualifiés : cadres et professions intermédiaires avec -14,6 % et ouvriers qualifiés avec -13,6 %, connaissent une baisse plus marquée que les employés (-2,4 %) et les ouvriers non qualifiés (-8,6 %).

Le nombre de CDI Intérimaires signés depuis son lancement atteint désormais 98 000 contrats, soit 20 000 de plus sur un an.

Contacts presse

Godefroy Daubin
06.67.98.27.32
godefroy.daubin@plead.fr

Juliette Prost
06.72.47.53.28
juliette.prost@plead.fr

À propos de Prism'emploi

Prism'emploi – Professionnels du recrutement et de l'intérim – est l'organisation professionnelle, qui regroupe plus de 600 enseignes représentant 90% du chiffre d'affaires de la profession. 10 000 agences d'emploi et 29 000 salariés permanents sont présents sur l'ensemble du territoire.
www.prismemploi.eu - @Prismemploi



DONNÉES NATIONALES DE CADRAGE

Chiffres d'octobre 2020 par rapport à octobre 2019

LES CHIFFRES CLÉS :

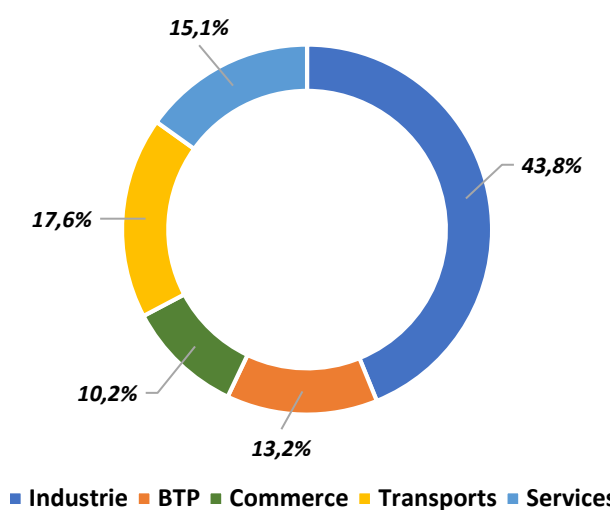
Les effectifs intérimaires s'inscrivent en baisse (-10,3 %) au niveau national.

ÉVOLUTION DES EFFECTIFS INTÉRIMAIRES PAR SECTEUR D'ACTIVITÉ

La majorité des secteurs sont en baisse

L'emploi intérimaire augmente dans les transports (+14,6 %), mais diminue dans le commerce (-6,3 %), l'industrie (-14,9 %), le BTP (-15,8 %) et les services (-15,8 %).

Répartition des effectifs intérimaires par secteur

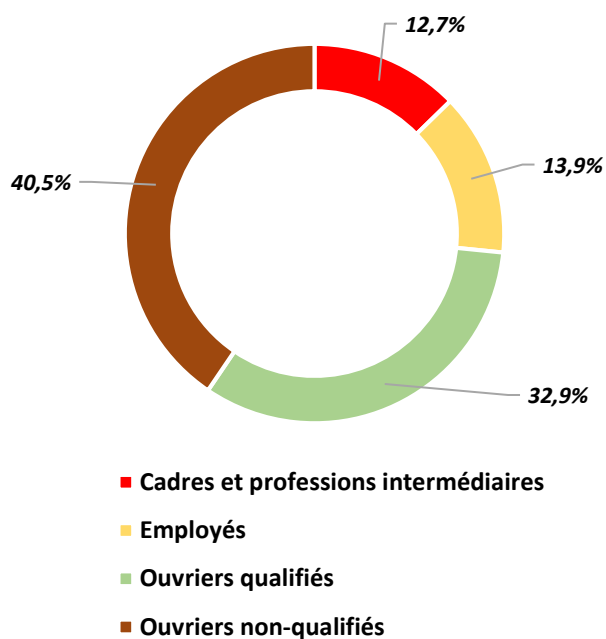


ÉVOLUTION DES EFFECTIFS INTÉRIMAIRES PAR QUALIFICATION

Toutes les qualifications diminuent

L'emploi intérimaire recule chez les employés (-2,4 %), les ouvriers non qualifiés (-8,6 %), les ouvriers qualifiés (-13,6 %) et les cadres et professions intermédiaires (-14,6 %).

Répartition des effectifs intérimaires par qualification



DONNÉES RÉGIONALES DE CADRAGE

Chiffres d'octobre 2020 par rapport à octobre 2019

LES CHIFFRES CLÉS :

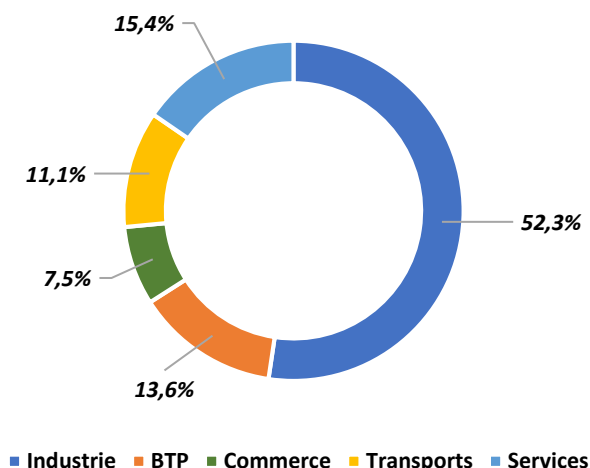
Les effectifs intérimaires sont en baisse (-11,6 %) en région Pays-de-la-Loire.

ÉVOLUTION DES EFFECTIFS INTÉRIMAIRES PAR GRAND SECTEUR D'ACTIVITÉ

La majorité des secteurs sont en baisse

L'emploi intérimaire augmente dans les transports (+25,9 %) et les services (+7,5 %), mais diminue dans le BTP (-6,1 %), le commerce (-8,8 %) et l'industrie (-22,2 %).

Répartition des effectifs intérimaires par secteur

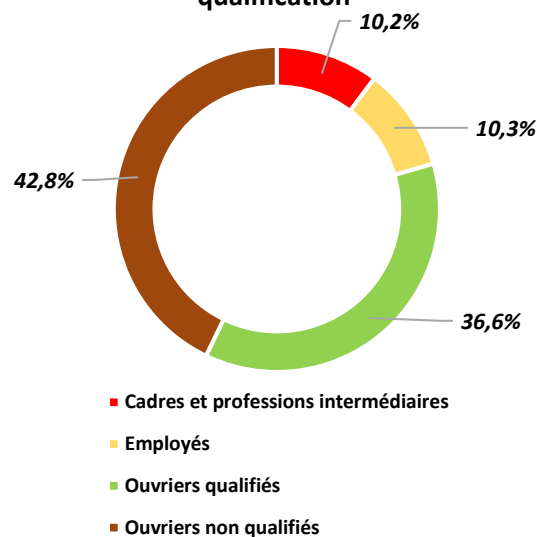


ÉVOLUTION DES EFFECTIFS INTÉRIMAIRES PAR QUALIFICATION

La majorité des qualifications en baisse

L'emploi intérimaire est en hausse chez les employés (+3,5 %), mais baisse chez les ouvriers non qualifiés (- 7,2 %), les cadres et professions intermédiaires (- 10,9 %) et les ouvriers qualifiés (-19,6 %).

Répartition des effectifs intérimaires par qualification



TENDANCES TERRITORIALES : EFFECTIFS INTÉRIMAIRES

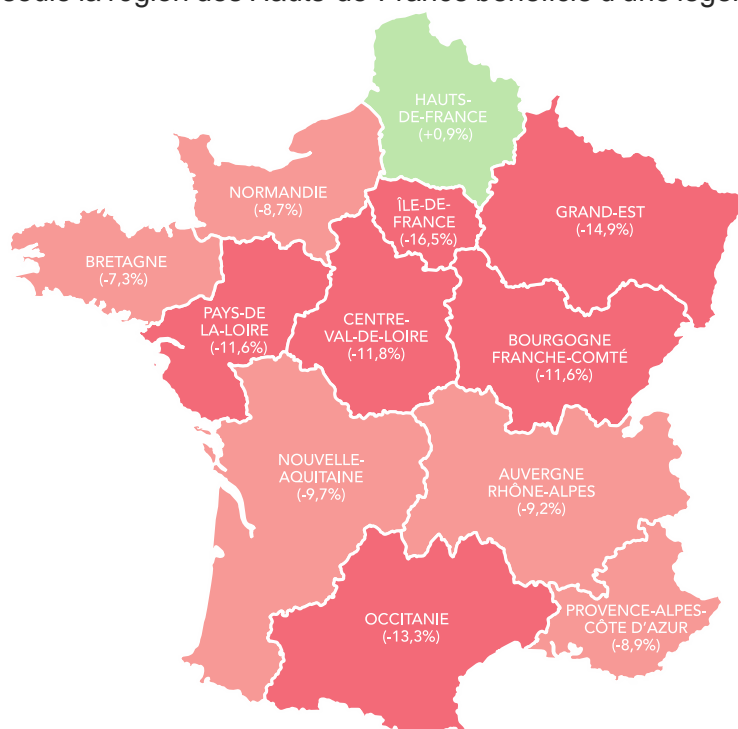
Loire Atlantique	-20,3 %
Maine-et-Loire	+4,0 %
Mayenne	-9,6 %
Sarthe	-7,6 %
Vendée	-11,0 %

LA FRANCE DES RÉGIONS

Octobre 2020 par rapport à Octobre 2019

La majorité des régions sont en baisse

En octobre 2020, seule la région des Hauts-de-France bénéficie d'une légère hausse (+0,9 %).



Cumul annuel : janvier-octobre 2020 (%)

Au cours des dix premiers mois de l'année, l'emploi intérimaire enregistre une baisse de -25,6 % par rapport à la même période en 2019.

